

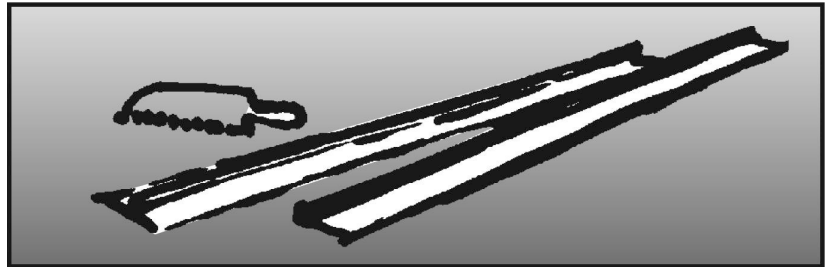


Verarbeitungsanleitung KEMCO Decor Stone / Natursteine



Richtscheit, Perlonrolle, Zwangsmischer, Glättkelle, Schutzbrille, Handschuhe, Putztücher, Speisfass



KEMCO Decor Stone / Natursteine bestehend aus

- KEMCO QB1 Bindemittel und
- KEMCO Decor Stone / Natursteine
- KEMPERTEC Grundierung,
- KEMCO NQ 0408 Naturquarz,
- KEMCO MEK Reinigungsmittel,
- ggf. Dehnungsprofilschienen 8 mm und
- Randabschlussprofile

KEMCO Decor Stone / Natursteine – die dekorativen Beläge für Balkone und Terrassen

Untergründe

Untergründe aus Beton, Estrich oder KEMPEROL Abdichtungsprodukten müssen eben, trocken, tragfähig und frei von haftmindernden Stoffen sein. Die Flächen sind entsprechend den Herstellerrichtlinien vorzubereiten und zu grundieren.



Angrenzende Teile sind abzukleben und vor Berührung mit KEMPER SYSTEM-Produkten zu schützen.

Untergrund

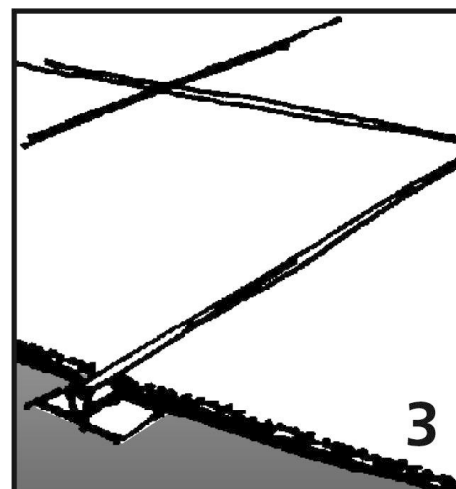
gemäß Grundierungsempfehlung vorbehandeln.



Haftbrücke

In die noch frische KEMCO POX 2K-Grundierung oder KEMPERTEC EP5-Grundierung werden ca. 300 g/m² KEMCO NQ 0408 Naturquarz als Haftbrücke eingestreut.

In die noch frische KEMPERTEC AC-Grundierung werden mind. 2 kg/m² KEMCO NQ 0408 Naturquarz deckend Korn an Korn als Haftbrücke eingestreut.




Feldeinteilung

Bei größeren Flächen müssen Feldeinteilungen gemäß der Fliesenleger-Richtlinien vorgenommen werden.

Hierzu werden Dehnungsprofil-schienen verwendet.




KEMCO Decor Stone / Natursteine in bereitstehendes Speisfass füllen.




Durchmischen

Nach dem öffnen des Gebindes muss das Bindemittel mit einem Rührholz gründlich aufgerührt werden.



Zugabe

KEMCO QB1 Bindemittel in eine vorgeformte Mulde der KEMCO Decor Stone / Natursteine restleert ausgießen.

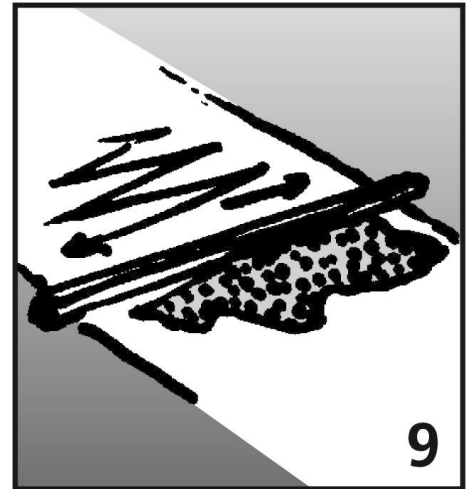


Mischen

Das KEMCO QB1 Bindemittel mit einem langsam laufendem Zwangsmischer 5 Minuten gründlich in die KEMCO Decor Stone / Natursteine einmischen bis das Bindemittel und die Steine homogen vermischt sind.

**Verarbeitung**

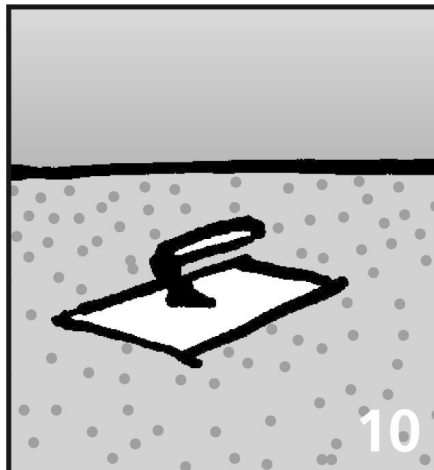
Mischung auf die Fläche schütten und Speisfass direkt nach dem Anmischen restlos entleeren.



KEMCO Decor Stone / Natursteine verteilen und mit einem Richtscheit ebnen.

Glätten

KEMCO Decor Stone / Natursteine im letzten Arbeitsgang mit einer Glättkelle verdichten und abziehen.

**Wichtig:**

Die persönliche Schutzausrüstung ist zu tragen!

Ausgegeben: Vellmar, 2024-11-06